

iColor GROUP

PROFESSIONAL DIVERSIFIED OEM /
ODM / OBM MANUFACTURER



COLOURING PRODUCTS

COMPANY INTRODUCTION

Ningbo Icolor Cosmetics Co., Ltd., founded in July 2018, has established two production bases, Zhejiang, China and Nam Dinh, Vietnam. China's production base is located in Shengzhou City, Zhejiang Province, covers an area of 100 acres, construction area of 56,000 square meters. It is the only organic solvent production base in Zhejiang Province. Vietnam production base is located in Nam Dinh City, Vietnam, covers an area of 115 acres, construction area of 58,000 square meters. We made heavy investment around 50 million US dollars.



Quality Management

Production Line



GMP standard production workshop

Company execute to CGMP, GMPC, BRC, ISO22716 cosmetics Good Manufacturing Practices and ISO 90001 quality management system, and have passed ECM, CE, FDA and BSCI audits.

56 production lines

56 production lines, 9 automatic production lines, lay a solid foundation for quality management, ensure excellent production standards, and continue to achieve leapfrog breakthroughs in product development and production efficiency

100 grade purification standard

6S management standards, with adopt 100K-level air purification standard of the emulsification room, filling room, the semi-finished product room, the weighing room, the inner packaging sterilizing room, and the other area adopt the 300K-level air purification standard.


Workshop Display

Skin care | 34 production lines, 10 filling pots (100kg*1 set / 500kg*1 set / 1T*2 set / 5T*2 set / 10T*2 set)

Perfume / Nail Polish | 10 production lines / Perfume patented configuration equipment

Fragrance wax base | 6 automatic filling lines(wax), 15 liquid fragrance lines, 8 2tons configuration pot

sterilization wipes | 2 large lines, 2 small lines, 10 one-chip wipe lines, 36 barrel wipe lines





Quality optimization

R&D equipment



Modern precision instruments

High performance liquid chromatography analyzer HPLC

Gas chromatograph GC

Atomic mass spectrometry room ICP-MS infrared light

Spectrometer Nicolet i S 5 etc.

Professional laboratory

Microbiological Challenge Test Room

Sensory Evaluation Room

Efficacy laboratory

.....



Advanced experimental detection technology

Heavy metal detection/product active substance content test, etc.

Perfect quality management system

Authoritative organization certification, strictly in accordance with GMPC/ISO

Standards carry out on-site control, production management and quality control.

Quality control

high-quality raw materials



Coordinate and integrate industry resources, reach strategic cooperation with the world's top raw material and packaging material suppliers, and provide customers with better services

BASF/Merck of Germany, Sepic of France, Akzo of the Netherlands, Croda UK, Dow Chemical, Nissin of Japan





OUR PARTNERS





QUALIFICATION



Showroom





COLOURING PRODUCTS





COLOURING PRODUCTS

- 50g+50g +100ml
- 20ml hair conditioner
- A pair of gloves
- One manual
- A comb

INSTRUCCIONES DE USO

Tubo de color de 50ml x2
 Botella Aplicadora de de peroxido de 60ml
 Acondicionador profundo protector de 20ml
 1 Par de guantes
 1 documento instructivo



LOTE NO. :
 MEJOR USARSE ANTES DE:
PRECAUCION
MANTENER ALEJADO DE LOS Niños

IMPORTANTE: LEER LAS INSTRUCCIONES DE USO

OFERTA 25% MAS PRODUCTO

PROMOCION 2 TUBOS



TINTES

SVANOR 009
 rubio muy claro

COLORES INTENSOS DE ULTRA LARGA DURACION

CREMA

INSTRUCCIONES DE USO

IMPORTANTE:
 CONTIENE PEROXIDO DE HIDROGENO, PHENILENEDIAMINASY AMONIA. ESTE PRODUCTO PUEDE CAUSAR REACCIONESALERGICAS, LAS CUALES EN EL MAS RARO DE LOS CASOS PUEDERESULTAR SEVERA. POR TANTO ES NECESARIO LEERCUIDADOSAMENTE LAS INSTRUCCIONES.

MPORTANTE:
 USTED HA EXPERIMENTADO ALGUN TIPO DE REACCIONALERGICA A PRODUCTOS CAPILARES QUE CONTIENGA AMONIAO.
 SI TIENE UN CUERO CABELLUDO MUY SENCIBLE VO LASTIMADO.

RECOMENDACIONES:
 REALIZAR PRUEBA DE SENSIBILIDAD CON 48 HRS ANTESDE LA APLICACION DE ESTE PRODUCTO (leer detalle eninstrucciones).
 No debe usarse en pestañas o cejas o cualquier otropropósito diferente que el de tinturar el cabello.
 No usar en cabello previamente alisado o permanentado sometido a cualquier otro proceso agresivoen el cabello,por lo menos en un margen posterior de15 días.

INGREDIENTES:

CREMA COLOR:
 AGUA,ALCOHOL, CETEARILICO, DSEETH-3, ACEITE MINERAL, PROPYLENGLICOL, OLETA-30, LAURETH-32, GLICERINA, ACIDOOLEICO, p-FENILENEDIAMINA, CLORURO DE HEXADIMETRINA, CLORURO DE CETRUM, HIDROXIDO DE AMONIO, POLYQUATERTERIM-37, DODODIM EDTA, PEPFLUME, RESORCINOL, IM-AMINO FINOL, P-AMINOFENOL, 2, 4-DIAMINOPHENOXIVETHANOL, HCL.

PEROXIDO:
 AGUA,ALCOHOL, CETEARILICO, GLICERINA, AGUA ORIGINADA, CETEARETH-20, PEG-40 ACEITE DE RINCO, HIDROXIDODENATO DE SODIO, DENTETATE PENTASODIUM, PYRPHOSPHATE, TETRASODICO, EDTA DISODICO.

ACONDICIONADOR:
 AGUA, ALCOHOL, CETEARILICO, ACEITE MINERALES, CETEARETH-20, DIMETICONA, CLORURO DE HEXADIMETRINA, ALCOHOL PEG-150, STEARILY, COPOLIMERO, PEG-1 TRICETH-5, POLYQUATERTERIM-37, DMDMH, PERFUME, C177893, NACINAMIDE, MICA.

SVANOR
 Formula segura

COLORES INTENSOS DE ULTRA LARGA DURACION

UN CUIDADO PROFESIONAL UN PASO ESENCIAL

INSTRUCCIONES DE USO

1.Colocar los guantes y abrir la botella de peroxido
 2.haga un agujero a la botella de tinte en crema con la punta dela botella de peroxido y vacíe el tinte en la misma. Una vezmezclados agite rápidamente para obtener una mezclauniforme. Desenosque inmediatamente después de agitarlo

1er caso (en cabello virgen)


3.aplicar la mezcla sobre cabello sin lavar y cep punta. Aplicar sobre el largo del cabello y déjelo por 30 minutos.
 4. Aplicar sobre las raíces trozo por trozo y déjelo por 30 minutos.
 (NUNCA DEJAR POR MAS DE 30 MIN EN EL CABELLO)

2do CASO sobre cabello ya teñido

3. Aplicar la mezcla sobre cabello sin lavar y bien cep punta. Aplicar sobre las puntas única-mente y déjelo por 30 minutos.
 4. Luego aplicar el remanente de mezcla en el resto del cabello.
 (NUNCA DEJAR POR MAS DE 30 MIN EN EL CABELLO)

5. Enjuagar después del tiempo de desarrollo y enjuague con agua tibia y de un suave masaje. Enjuague el cabello completamente limpia.
 6.aplicar el contenido del acondicionador profundo protector de 20ml. actuar un par de minutos. Luego enjuague con agua tibia suavemente el cuero cabelludo


ANTES



IMPORTANTE: LEER LAS INSTRUCCIONES DE USO

OFERTA 25% MAS PRODUCTO

PROMOCION 2 TUBOS



TINTES

SVANOR 011
 Negro Acilado

COLORES INTENSOS DE ULTRA LARGA DURACION

CREMA

IMPORTANTE: LEER LAS INSTRUCCIONES DE USO

OFERTA 25% MAS PRODUCTO

PROMOCION 2 TUBOS


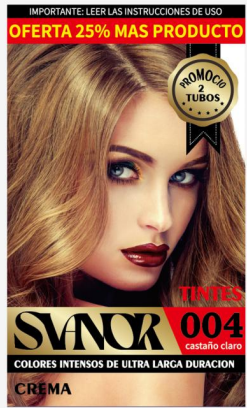



TINTES

SVANOR 009
 rubio muy claro

COLORES INTENSOS DE ULTRA LARGA DURACION

CREMA



- 50g +50g +100ml
- 20ml hair conditioner
- A pair of gloves
- One manual
- A comb




INSTRUCCIONES DE USO

Tubo de color de 50ml x2
 Botella Aplicadora de de peróxido de 60ml
 Acondicionador profundo protector de 20ml
 1 Par de guantes
 1 documento instructivo

LOTE NO.:
 MEJOR USARSE ANTES DE:
PRECAUCION
MANTENER ALEJADO DE LOS Niños



6 972973 044302

IMPORTANTE: LEER LAS INSTRUCCIONES DE USO

OFERTA 25% MAS PRODUCTO

SVANOR



PROMOCION 2 TUBOS

COLORES INTENSOS DE ULTRA LARGA DURACION

000 plata

CREMA

INSTRUCCIONES DE USO

IMPORTANTE:
 CONTIENE PEROXIDO DE HIDROGENO, PHENYLENEDIAMINE Y AMONIA. ESTE PRODUCTO PUEDE CAUSAR REACCIONES ALERGICAS, LAS CUALES EN EL MAS RARO DE LOS CASOS PUEDEN RESULTAR SEVERAS. POR TANTO ES NECESARIO LEER CUIDADOSAMENTE LAS INSTRUCCIONES.

IMPORTANTE:
 • LISTED HA EXPERIMENTADO ALGUN TIPO DE REACCION ALERGICA A PRODUCTOS CAPILARES QUE CONTENGAN AMONIACO.
 • SI TIENE UN CUERO CABELLUDO MUY SENSIBLE Y/O LASTIMADO.

RECOMENDACIONES:
 • REALIZAR PRUEBA DE SENSIBILIDAD CON 48 HRS ANTES DE LA APLICACION DE ESTE PRODUCTO (ver detalle en instrucciones)
 • No debe usarse en pestañas o cualquier otro propósito diferente que el de tinturar el cabello.
 • No usar en cabello previamente alisado o permanentizado sometido a cualquier otro proceso agresivo en el cabello, por lo menos en un margen posterior de 15 días.

INGREDIENTES:

CREMA COLOR:
 AGUA, ALCOHOL CETEARILICO, DECETH-3, ACEITE MINERAL, PROFENGLICOL, GLETH-20, LAURETH-10, GLICERINA, ACIDOLICO-2, FENILENODIAMINA, CLORURO DE HEXADIMETRINA, CLORURO DE CETRUM, HIDROXIDO DE AMONIO, POLYQUATRIUM-37, DISODIUM EDTA, PERFUME, RESORCINOL, M-AMINO FINOL, P-AMINOFENOL, 2, 4-DIAMINOPHENOXETANOL, HCL.

PEROXIDO:
 AGUA, ALCOHOL CETEARILICO, GLICERINA, AGUA OXIGENADA, CETARETH-20, PEG-40 ACEITE DE RICINO HIDROGENADO, ESTANATO DE SODIO, GENTETRE PENTASODIUM, PIROPHOSPHATE TETRASODICO, EDTA DISODICO.

ACONDICIONADOR:
 AGUA, ALCOHOL CETEARILICO, ACEITE MINERALES, CETARETH-20, DIMETICONA, CLORURO DE HEXADIMETRINA, ALCOHOL PEG-150, STEARLY COPOLIMERO, PPG-1 TRIDECETH-6, POLYQUATRIUM-37, DIMDMH, PERFUME, CI77891, NACINAMIDE, MICA.

SVANOR
 Formula segura

COLORES INTENSOS DE ULTRA LARGA DURACION

UN CUIDADO PROFESIONAL UN PASO ESENCIAL

INSTRUCCIONES DE USO

1. Colocar los guantes y abrir la botella de peróxido
 2. Hacer un agujero a la botella de tinte en crema con la punta de la botella de peróxido y vacíe el tinte en la misma. Una vez mezclados agite rápidamente para obtener una mezcla uniforme. Desenrosque la botella con aplicador inmediatamente después de agitarlo

1er caso (en cabello virgen)


3. Aplicar la mezcla sobre el cabello sin lavar y cepillado desde la raíz hasta la punta. Aplicar sobre el largo del cabello y déjelo por 10 min.
 4. Aplicar sobre las raíces trozo por trozo y déjelo por 20 min.
 (NUNCA DEJAR POR MAS DE 30 MIN EN TOTAL EN EL CABELLO)

2do CASO sobre cabello ya tinturado

3. Aplicar la mezcla sobre el cabello sin lavar y bien cepillado desde la raíz hasta las puntas. Aplicar sobre las puntas únicamente y dejalo por 20 min.
 4. Luego aplicar el remanente de mezcla en el resto de cabello déjelo por 10 min.
 (NUNCA DEJAR POR MAS DE 30 MIN EN TOTAL)






5. Enjuagar después del tiempo de desarrollo y enjuagar con un poco de agua tibia y de un suave masaje. Enjuague el cabello hasta que el agua corra completamente limpia.
 6. Aplicar el contenido del acondicionador profundo de numerotes. Y déjelo actuar un par de minutos. Luego enjuague con agua tibia mientras masajea suavemente el cuero cabelludo

ANTES **DESPUES**



COLOURING PRODUCTS

- 60g +60ml
- 20ml hair conditioner
- A pair of gloves
- One manual
- A comb



- 60g +60ml
- 20ml hair conditioner
- A pair of gloves
- One manual
- A comb



no ammonia

non irritating

free ppd

More products

- black hair shampoo
- color shampoo
- Bubble hair dyeing
- Hair dyeing mousse

iColor introduction

PROFESSIONAL DIVERSIFIED OEM / ODM / OBM MANUFACTURER